

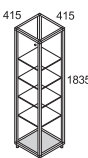
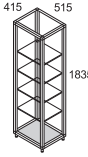
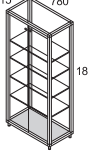
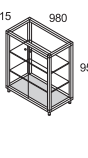
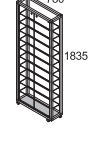
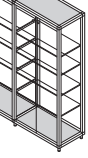


# Vitrinen Hauptkatalog



**Class**



Zeichnung Drawing	Artikel-Code Code	Beschreibung Description
	<b>C417</b>	<b>Standglasvitrine 415 x 415 x 1835 mm (BxTxH)</b> Alu-Rahmen: silber eloxiert Holzboden lichtgrau alle Glasteile Sicherheitsglas ESG 4 höhenverstellbare Glas-Einlageböden Schwenktüre mit Schloss auf höhenregulierbaren Standfüßen Glasoberteil  Gewicht - Weight: 62 kg Vol. - Volume: 0,16 m <sup>3</sup> Packstücke - Pack: 3
	<b>C515</b>	<b>Standglasvitrine 515 x 415 x 1835 mm (BxTxH)</b> Alu-Rahmen: silber eloxiert Holzboden lichtgrau alle Glasteile Sicherheitsglas ESG 4 höhenverstellbare Glas-Einlageböden Schwenktüre mit Schloss auf höhenregulierbaren Standfüßen Glasoberteil  Gewicht - Weight: 73 kg Vol. - Volume: 0,16 m <sup>3</sup> Packstücke - Pack: 3
	<b>C717</b>	<b>Standglasvitrine 780 x 415 x 1835 mm (BxTxH)</b> Alu-Rahmen: silber eloxiert Holzboden lichtgrau alle Glasteile Sicherheitsglas ESG 4 höhenverstellbare Glas-Einlageböden Schwenktüren mit Schloss auf höhenregulierbaren Standfüßen Glasoberteil  Gewicht - Weight: 89 kg Vol. - Volume: 0,24 m <sup>3</sup> Packstücke - Pack: 3
	<b>CB910</b>	<b>Thekenvitrine 980 x 415 x 950 mm (BxTxH)</b> Alu-Rahmen: silber eloxiert Holzboden lichtgrau alle Glasteile Sicherheitsglas ESG 2 höhenverstellbare Glas-Einlageböden Schwenktüren mit Schloss auf höhenregulierbaren Standfüßen Glasoberteil  Gewicht - Weight: 64 kg Vol. - Volume: 0,16 m <sup>3</sup> Packstücke - Pack: 3
	<b>C7819</b>	<b>Standglasvitrine 780 x 190 x 1835 mm (BxTxH)</b> Alu-Rahmen: silber eloxiert Holzboden lichtgrau alle Glasteile Sicherheitsglas ESG 10 höhenverstellbare Glas-Einlageböden Schwenktüren mit Schloss auf höhenregulierbaren Standfüßen Glasoberteil  Gewicht - Weight: 88 kg Vol. - Volume: 0,32 m <sup>3</sup> Packstücke - Pack: 3
	<b>C153-41</b>	<b>Standglasvitrine 1530x415x1835 mm (BxTxH)</b> Alu-Rahmen: silber eloxiert Holzboden lichtgrau alle Glasteile Sicherheitsglas ESG 2x4 höhenverstellbare Glas-Einlageböden 2x2 Schwenktüren mit Schloss auf höhenregulierbaren Standfüßen Glasoberteil  Gewicht - Weight: 160 kg Vol. - Volume: 0,41 m <sup>3</sup> Packstücke - Pack: 5



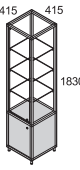
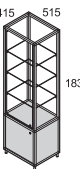
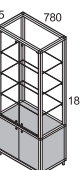
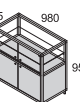
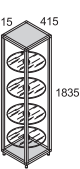
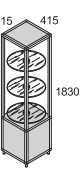
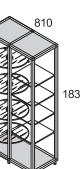
**Vitrinenboden**  
**Showcase base**

Standard aus lichtgrau beschichtetem Holz  
 schwarz, wengè, buchefarbig oder kirschbaumfarbig gegen Aufpreis  
 Standard wood light grey laminate  
 black, wengè, beech and cherry on request



# ClassR - ClassM

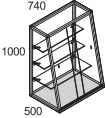
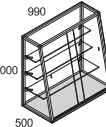
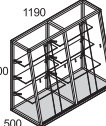
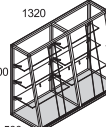
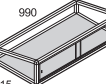


Zeichnung Drawing	Artikel-Code Code	Beschreibung Description
	<b>C417M</b>	<b>Standglasvitrine 415 x 415 x 1830 mm (BxTxH)</b> Alu-Rahmen: silber eloxiert Holzboden lichtgrau alle Glasteile Sicherheitsglas ESG 3 höhenverstellbare Glas-Einlageböden Schwenktüre mit Schloss auf höhenregulierbaren Standfüßen Glasoberteil Unterschrank mit Türe und Schloss H.585 mm
	Gewicht - Weight: 62 kg Vol. - Volume: 0,16 m <sup>3</sup> Packstücke - Pack: 3	<b>Showcase 415 x 415 x 1830 mm (lxdxh)</b> frame: anodised aluminium wooden parts light grey all glass parts safety glass ESG 3 adjustable glass shelves door with lock base with feet glass top built-in cabinet high 585 mm with door and lock
	<b>C515M</b>	<b>Standglasvitrine 515 x 415 x 1830 mm (BxTxH)</b> Alu-Rahmen: silber eloxiert Holzboden lichtgrau alle Glasteile Sicherheitsglas ESG 3 höhenverstellbare Glas-Einlageböden Schwenktüre mit Schloss auf höhenregulierbaren Standfüßen Glasoberteil Unterschrank mit Türe und Schloss H.585 mm
	Gewicht - Weight: 73 kg Vol. - Volume: 0,16 m <sup>3</sup> Packstücke - Pack: 3	<b>Showcase 515 x 415 x 1830 mm (lxdxh)</b> frame: anodised aluminium wooden base light grey all glass parts safety glass ESG 3 adjustable glass shelves door with lock base with feet glass top built-in cabinet high 585 mm with door and lock
	<b>C717M</b>	<b>Standglasvitrine 780 x 415 x 1830 mm (BxTxH)</b> Alu-Rahmen: silber eloxiert Holzboden lichtgrau alle Glasteile Sicherheitsglas ESG 3 höhenverstellbare Glas-Einlageböden Schwenktüren mit Schloss auf höhenregulierbaren Standfüßen Glasoberteil Unterschrank mit Türe und Schloss H.585 mm
	Gewicht - Weight: 89 kg Vol. - Volume: 0,24 m <sup>3</sup> Packstücke - Pack: 3	<b>Showcase 780 x 415 x 1830 mm (lxdxh)</b> frame: anodised aluminium wooden base light grey all glass parts safety glass ESG 3 adjustable glass shelves doors with lock base with feet glass top built-in cabinet high 585 mm with doors and locks
	<b>CBM910</b>	<b>Thekenvitrine 980 x 415 x 950 mm (BxTxH)</b> Alu-Rahmen: silber eloxiert Holzboden lichtgrau alle Glasteile Sicherheitsglas ESG 1 höhenverstellbarer Glas-Einlageboden Schwenktüren mit Schloss auf höhenregulierbaren Standfüßen Glasoberteil Unterschrank mit Türen und Schloss H.585 mm
	Gewicht - Weight: 64 kg Vol. - Volume: 0,16 m <sup>3</sup> Packstücke - Pack: 3	<b>Counter-Showcase 980 x 415 x 950 mm (lxdxh)</b> frame: anodised aluminium wooden base light grey all glass parts safety glass ESG 1 adjustable glass shelf doors with lock base with feet glass top built-in cabinet high 585 mm with doors and locks
	<b>CR417</b>	<b>Standglasvitrine 415 x 415 x 1835 mm (BxTxH)</b> Alu-Rahmen: silber eloxiert Holzboden lichtgrau alle Glasteile ESG Sicherheitsglas 4 runde höhenverstellbare Einlageböden Drehsäule mit Drehmotor Schwenktüre mit Schloss auf höhenregulierbaren Standfüßen Holzoberteil lichtgrau
	Gewicht - Weight: 62 kg Vol. - Volume: 0,16 m <sup>3</sup> Packstücke - Pack: 3	<b>Showcase 415 x 415 x 1835 mm (lxdxh)</b> frame: anodised aluminium wooden base light grey all glass parts tempered glass 4 round adjustable glass shelves revolving system with engine door with lock base with feet wooden top light grey
	<b>CR417M</b>	<b>Standglasvitrine 415 x 415 x 1830 mm (BxTxH)</b> Alu-Rahmen: silber eloxiert Holzboden lichtgrau alle Glasteile ESG Sicherheitsglas 3 runde höhenverstellbare Einlageböden Drehsäule mit Drehmotor Schwenktüre mit Schloss auf höhenregulierbaren Standfüßen Holzoberteil lichtgrau Unterschrank mit Türe und Schloss H.585 mm
	Gewicht - Weight: 73 kg Vol. - Volume: 0,16 m <sup>3</sup> Packstücke - Pack: 3	<b>Showcase 415 x 415 x 1830 mm (lxdxh)</b> frame: anodised aluminium wooden base light grey all glass parts tempered glass 3 round adjustable glass shelves revolving system with engine door with lock base with feet wooden top light grey built-in cabinet high 585 mm with door and lock
	<b>CR717</b>	<b>Thekenvitrine 810 x 415 x 1835 mm (BxTxH)</b> Alu-Rahmen: silber eloxiert Holzboden lichtgrau alle Glasteile ESG Sicherheitsglas 4 runde höhenverstellbare Einlageböden Drehsäule mit Drehmotor 4 höhenverstellbare Einlageböden Schwenktüren mit Schloss auf höhenregulierbaren Standfüßen Holzoberteil lichtgrau
	Gewicht - Weight: 89 kg Vol. - Volume: 0,24 m <sup>3</sup> Packstücke - Pack: 3	<b>Showcase 810 x 415 x 1835 mm (lxdxh)</b> frame: anodised aluminium wooden base light grey all glass parts tempered glass 4 round adjustable glass shelves revolving system with engine 4 adjustable glass shelves doors with lock base with feet wooden top light grey



**Class 12**



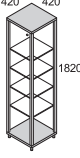
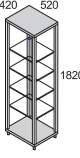
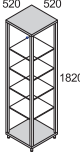
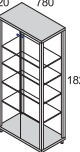
Zeichnung Drawing	Artikel-Code Code	Beschreibung Description	
	<b>C12-74</b>  Gewicht - Weight: 66 kg Vol. - Volume: 0.42 m <sup>3</sup> Packstücke - Pack: 3	<b>Aufsatzvitrine 740 x 500 x 1000 mm (BxTxH)</b> Alu-Rahmen: silber eloxiert Holzboden lichtgrau alle Glasteile Sicherheitsglas ESG 3 höhenverstellbare Glas-Einlageböden Schiebetüren mit Schloss Glasoberteil LED-Beleuchtung in türseitigen Profilen	<b>Showcase 740 x 500 x 1000 mm (lxdxh)</b> frame: anodised aluminium wooden base light grey all glass parts safety glass 3 adjustable glass shelves sliding doors with lock glass top LED lighting in front profiles vertical
	<b>C12-99</b>  Gewicht - Weight: 80 kg Vol. - Volume: 0.52 m <sup>3</sup> Packstücke - Pack: 3	<b>Aufsatzvitrine 990 x 500 x 1000 mm (BxTxH)</b> Alu-Rahmen: silber eloxiert Holzboden lichtgrau alle Glasteile Sicherheitsglas ESG 3 höhenverstellbare Glas-Einlageböden Schiebetüren mit Schloss Glasoberteil LED-Beleuchtung in türseitigen Profilen	<b>Showcase 990 x 500 x 1000 mm (lxdxh)</b> frame: anodised aluminium wooden base light grey all glass parts safety glass 3 adjustable glass shelves sliding doors with lock glass top LED lighting in front profiles vertical
	<b>C12-119</b>  Gewicht - Weight: 93 kg Vol. - Volume: 0.75 m <sup>3</sup> Packstücke - Pack: 3	<b>Aufsatzvitrine 1190 x 500 x 1000 mm (BxTxH)</b> Alu-Rahmen: silber eloxiert Holzboden lichtgrau alle Glasteile Sicherheitsglas ESG 2x3 höhenverstellbare Glas-Einlageböden 2x2 Schiebetüren mit Schloss Glasoberteil LED-Beleuchtung in türseitigen Profilen	<b>Showcase 1190 x 500 x 1000 mm (lxdxh)</b> frame: anodised aluminium wooden base light grey all glass parts safety glass 2x3 adjustable glass shelves 2x2 sliding doors with lock glass top LED lighting in front profiles vertical
	<b>C12-132</b>  Gewicht - Weight: 102 kg Vol. - Volume: 0.84 m <sup>3</sup> Packstücke - Pack: 3	<b>Aufsatzvitrine 1320 x 500 x 1000 mm (BxTxH)</b> Alu-Rahmen: silber eloxiert Holzboden lichtgrau alle Glasteile Sicherheitsglas ESG 2x3 höhenverstellbare Glas-Einlageböden 2x2 Schiebetüren mit Schloss Glasoberteil LED-Beleuchtung in türseitigen Profilen	<b>Showcase 1320 x 500 x 1000 mm (lxdxh)</b> frame: anodised aluminium wooden base light grey all glass parts safety glass 2x3 adjustable glass shelves 2x2 sliding doors with lock glass top LED lighting in front profiles vertical
	<b>C12-T</b>  Gewicht - Weight: 43 kg Vol. - Volume: 0.18 m <sup>3</sup> Packstücke - Pack: 1	<b>Aufsatzvitrine 990 x 515 x 250 mm (BxTxH)</b> Alu-Rahmen: silber eloxiert Holzboden lichtgrau alle Glasteile Sicherheitsglas ESG 2 Schiebetüren mit Schloss Glasoberteil LED-Beleuchtung	<b>Showcase 990 x 515 x 250 mm (lxdxh)</b> frame: anodised aluminium wooden base light grey all glass parts safety glass 2 sliding doors with lock glass top LED lighting





**Idea**



Zeichnung Drawing	Artikel-Code Code	Beschreibung Description
 <p>420 420 1820</p>	<b>IV42-42</b>	<p><b>Standglasvitrine 420 x 420 x 1820 mm (BxTxH)</b></p> <p>Alu-Rahmen: silber eloxiert Holzteile lichtgrau alle Glasteile Sicherheitsglas ESG 4 höhenverstellbare Glas-Einlageböden Schwenktüre mit Schloss auf höhenregulierbaren Standfüßen</p>
<p>Gewicht - Weight: 62 kg Vol. - Volume: 0,16 m<sup>3</sup> Packstücke - Pack: 3</p>		<p><b>Showcase 420 x 420 x 1820 mm (lxdxh)</b></p> <p>frame: anodised aluminium wooden base and top light grey all glass parts safety glass ESG 4 adjustable glass shelves door with lock base with feet</p>
 <p>420 520 1820</p>	<b>IV52-42</b>	<p><b>Standglasvitrine 520 x 420 x 1820 mm (BxTxH)</b></p> <p>Alu-Rahmen: silber eloxiert Holzteile lichtgrau alle Glasteile Sicherheitsglas ESG 4 höhenverstellbare Glas-Einlageböden Schwenktüre mit Schloss auf höhenregulierbaren Standfüßen</p>
<p>Gewicht - Weight: 71 kg Vol. - Volume: 0,16 m<sup>3</sup> Packstücke - Pack: 3</p>		<p><b>Showcase 520 x 420 x 1820 mm (lxdxh)</b></p> <p>frame: anodised aluminium wooden base and top light grey all glass parts safety glass ESG 4 adjustable glass shelves door with lock base with feet</p>
 <p>520 520 1820</p>	<b>IV52-52</b>	<p><b>Standglasvitrine 520 x 520 x 1820 mm (BxTxH)</b></p> <p>Alu-Rahmen: silber eloxiert Holzteile lichtgrau alle Glasteile Sicherheitsglas ESG 4 höhenverstellbare Glas-Einlageböden Schwenktüre mit Schloss auf höhenregulierbaren Standfüßen</p>
<p>Gewicht - Weight: 79 kg Vol. - Volume: 0,16 m<sup>3</sup> Packstücke - Pack: 3</p>		<p><b>Showcase 520 x 520 x 1820 mm (lxdxh)</b></p> <p>frame: anodised aluminium wooden base and top light grey all glass parts safety glass ESG 4 adjustable glass shelves door with lock base with feet</p>
 <p>420 780 1820</p>	<b>IV78-42</b>	<p><b>Standglasvitrine 780 x 420 x 1820 mm (BxTxH)</b></p> <p>Alu-Rahmen: silber eloxiert Holzteile lichtgrau alle Glasteile Sicherheitsglas ESG 4 höhenverstellbare Glas-Einlageböden Schwenktüren mit Schloss auf höhenregulierbaren Standfüßen</p>
<p>Gewicht - Weight: 89 kg Vol. - Volume: 0,24 m<sup>3</sup> Packstücke - Pack: 3</p>		<p><b>Showcase 780 x 420 x 1820 mm (lxdxh)</b></p> <p>frame: anodised aluminium wooden base and top light grey all glass parts safety glass ESG 4 adjustable glass shelves doors with lock base with feet</p>



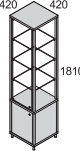
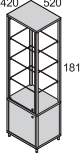
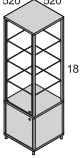
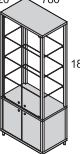
**Ober- und Unterteil**  
**Showcase top and base**

Standard aus lichtgrau beschichtetem Holz  
schwarz, wengè, buchefarbig oder kirschbaumfarbig gegen Aufpreis  
standard wood light grey laminate  
black, wengè, beech and cherry on request



**IdeaM**



Zeichnung Drawing	Artikel-Code Code	Beschreibung Description
	<b>IM42-42</b>	<p><b>Standglasvitrine 420 x 420 x 1810 mm (BxTxH)</b></p> <p>Alu-Profil: silber eloxiert Holzteile lichtgrau alle Glasteile Sicherheitsglas ESG 3 höhenverstellbare Glas-Einlageböden Schwenktüre mit Schloss auf höhenregulierbaren Standfüßen Unterschrank mit Türe und Schloss H. 570 mm</p>
	<p>Gewicht - Weight: 62 kg Vol. - Volume: 0.16 m<sup>3</sup> Packstücke - Pack: 3</p>	<p><b>Showcase 420 x 420 x 1810 mm (lxdxh)</b></p> <p>frame: anodised aluminium wooden parts light grey all glass parts safety glass ESG 3 adjustable glass shelves door with lock base with feet built-in cabinet high 570 mm with door and lock</p>
	<b>IM52-42</b>	<p><b>Standglasvitrine 520 x 420 x 1810 mm (BxTxH)</b></p> <p>Alu-Profil: silber eloxiert Holzteile lichtgrau alle Glasteile Sicherheitsglas ESG 3 höhenverstellbare Glas-Einlageböden Schwenktüre mit Schloss auf Rollen - 2 Stück feststellbar Unterschrank mit Türe und Schloss H. 570 mm</p>
	<p>Gewicht - Weight: 71 kg Vol. - Volume: 0.16 m<sup>3</sup> Packstücke - Pack: 3</p>	<p><b>Showcase 520 x 420 x 1810 mm (lxdxh)</b></p> <p>frame: anodised aluminium wooden parts light grey all glass parts safety glass ESG 3 adjustable glass shelves door with lock with wheels (2) to be locked built-in cabinet 570 mm high with door and lock</p>
	<b>IM52-52</b>	<p><b>Standglasvitrine 520 x 520 x 1810 mm (BxTxH)</b></p> <p>Alu-Profil: silber eloxiert Holzteile lichtgrau alle Glasteile Sicherheitsglas ESG 3 höhenverstellbare Glas-Einlageböden Schwenktüre mit Schloss auf Rollen - 2 Stück feststellbar Unterschrank mit Türe und Schloss H. 570 mm</p>
	<p>Gewicht - Weight: 79 kg Vol. - Volume: 0.16 m<sup>3</sup> Packstücke - Pack: 3</p>	<p><b>Showcase 520 x 520 x 1810 mm (lxdxh)</b></p> <p>frame: anodised aluminium wooden parts light grey all glass parts safety glass ESG 3 adjustable glass shelves door with lock with wheels to be locked built-in cabinet 570 mm high with door and lock</p>
	<b>IM78-42</b>	<p><b>Standglasvitrine 780 x 420 x 1810 mm (BxTxH)</b></p> <p>Alu-Profil: silber eloxiert Holzteile lichtgrau alle Glasteile Sicherheitsglas ESG 3 höhenverstellbare Glas-Einlageböden Schwenktüren mit Schloss auf Rollen - 2 Stück feststellbar Unterschrank mit Türen und Schloss H. 570 mm</p>
	<p>Gewicht - Weight: 89 kg Vol. - Volume: 0.24 m<sup>3</sup> Packstücke - Pack: 3</p>	<p><b>Showcase 780 x 420 x 1810 mm (lxdxh)</b></p> <p>frame: anodised aluminium wooden parts light grey all glass parts safety glass ESG 3 adjustable glass shelves doors with lock with wheels (2) to be locked built-in cabinet 570 mm high with doors and lock</p>



**Unterschrank  
built-in cabinet**

Standard aus lichtgrau beschichtetem Holz  
schwarz, wengè, buchefarbig oder kirschbaumfarbig gegen Aufpreis  
Standard wood light grey laminate  
black, wengè, beech and cherry on request



**Alfa**

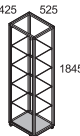
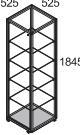
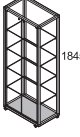
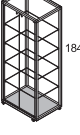
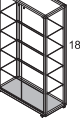
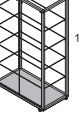



Zeichnung Drawing	Artikel-Code Code	Beschreibung Description
	<b>AV41-41</b>	<b>Standglasvitrine 415 x 415 x 1835 mm (BxTxH)</b> Alu-Rahmen: silber eloxiert Holzboden lichtgrau alle Glasteile Sicherheitsglas ESG 4 höhenverstellbare Glas-Einlageböden Schwenktüre mit Schloss auf höhenregulierbaren Standfüßen Glasoberteil  Gewicht - Weight: 59 kg Vol. - Volume: 0,16 m <sup>3</sup> Packstücke - Pack: 3
	<b>AV51-41</b>	<b>Standglasvitrine 515 x 415 x 1835 mm (BxTxH)</b> Alu-Rahmen: silber eloxiert Holzboden lichtgrau alle Glasteile Sicherheitsglas ESG 4 höhenverstellbare Glas-Einlageböden Schwenktüre mit Schloss auf höhenregulierbaren Standfüßen Glasoberteil  Gewicht - Weight: 69 kg Vol. - Volume: 0,16 m <sup>3</sup> Packstücke - Pack: 3
	<b>AV51-51</b>	<b>Standglasvitrine 515 x 515 x 1835 mm (BxTxH)</b> Alu-Rahmen: silber eloxiert Holzboden lichtgrau alle Glasteile Sicherheitsglas ESG 4 höhenverstellbare Glas-Einlageböden Schwenktüre mit Schloss auf höhenregulierbaren Standfüßen Glasoberteil  Gewicht - Weight: 79 kg Vol. - Volume: 0,16 m <sup>3</sup> Packstücke - Pack: 3
	<b>AV78-41</b>	<b>Standglasvitrine 780 x 415 x 1835 mm (BxTxH)</b> Alu-Rahmen: silber eloxiert Holzboden lichtgrau alle Glasteile Sicherheitsglas ESG 4 höhenverstellbare Glas-Einlageböden Schwenktüren mit Schloss auf höhenregulierbaren Standfüßen Glasoberteil  Gewicht - Weight: 89 kg Vol. - Volume: 0,24 m <sup>3</sup> Packstücke - Pack: 3
	<b>BP98</b>	<b>Wandvitrine 980 x 190 x 880 mm (BxTxH)</b> Alu-Rahmen: silber eloxiert Holzboden lichtgrau alle Glasteile Sicherheitsglas ESG 2 höhenverstellbare Glas-Einlageböden Schwenktüren mit Schloss Wandmontagesatz Holzoberteil lichtgrau Rückwand: Holz lichtgrau beschichtet  Gewicht - Weight: 28 kg Vol. - Volume: 0,25 m <sup>3</sup> Packstücke - Pack: 1
	<b>BP58</b>	<b>Wandvitrine 515 x 190 x 880 mm (BxTxH)</b> Alu-Rahmen: silber eloxiert Holzboden lichtgrau alle Glasteile Sicherheitsglas ESG 2 höhenverstellbare Glas-Einlageböden Schwenktüre mit Schloss Wandmontagesatz Holzoberteil lichtgrau Rückwand: Holz lichtgrau beschichtet  Gewicht - Weight: 23 kg Vol. - Volume: 0,14 m <sup>3</sup> Packstücke - Pack: 1
	<b>BP95</b>	<b>Wandvitrine 980 x 190 x 515 mm (BxTxH)</b> Alu-Rahmen: silber eloxiert Holzboden lichtgrau alle Glasteile Sicherheitsglas ESG 2 höhenverstellbare Glas-Einlageböden Schwenktüren mit Schloss Wandmontagesatz Holzoberteil lichtgrau Rückwand: Holz lichtgrau beschichtet  Gewicht - Weight: 25 kg Vol. - Volume: 0,17 m <sup>3</sup> Packstücke - Pack: 1
		<b>Showcase 415 x 415 x 1835 mm (lxdxh)</b> frame: anodised aluminium wooden base light grey all glass parts safety glass ESG 4 adjustable glass shelves door with lock base with feet glass top
		<b>Showcase 515 x 415 x 1835 mm (lxdxh)</b> frame: anodised aluminium wooden base light grey all glass parts safety glass ESG 4 adjustable glass shelves door with lock base with feet glass top
		<b>Showcase 515 x 515 x 1835 mm (lxdxh)</b> frame: anodised aluminium wooden base light grey all glass parts safety glass ESG 4 adjustable glass shelves door with lock base with feet glass top
		<b>Showcase 780 x 415 x 1835 mm (lxdxh)</b> frame: anodised aluminium wooden base light grey all glass parts safety glass ESG 4 adjustable glass shelves doors with lock base with feet glass top
		<b>Wall-Showcase 980 x 190 x 880 mm (lxdxh)</b> frame: anodised aluminium wooden base light grey all glass parts safety glass ESG 2 adjustable glass shelves doors with lock wall fastening set wooden top light grey wooden rear wall light grey
		<b>Wall-Showcase 515 x 190 x 880 mm (lxdxh)</b> frame: anodised aluminium wooden base light grey all glass parts safety glass ESG 2 adjustable glass shelves door with lock wall fastening set wooden top light grey wooden rear wall light grey
		<b>Wall-Showcase 980 x 190 x 515 mm (lxdxh)</b> frame: anodised aluminium wooden base light grey all glass parts safety glass ESG 2 adjustable glass shelves doors with lock wall fastening set wooden top light grey wooden rear wall light grey



**QVS**

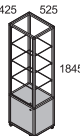
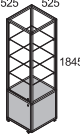
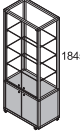
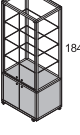
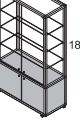
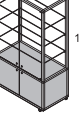



Zeichnung Drawing	Artikel-Code Code	Beschreibung Description
	<b>QVS53-43</b> Gewicht - Weight: 73 kg Vol. - Volume: 0.17 m <sup>3</sup> Packstücke - Pack: 3	<b>Standglasvitrine 525 x 425 x 1835 mm (BxTxH)</b> Alu-Rahmen: silber eloxiert Holzboden lichtgrau alle Glasteile Sicherheitsglas ESG 4 höhenverstellbare Glas-Einlageböden Schwenktüre mit Schloss auf Rollen Standfüßen - 2 Stück feststellbar Glasoberteil <b>Showcase case 525 x 425 x 1835 mm (lxdxh)</b> frame: anodised aluminium wooden base light grey all glass parts safety glass ESG 4 adjustable glass shelves door with lock on wheels - to be locked Glass top
	<b>QVS53-53</b> Gewicht - Weight: 81 kg Vol. - Volume: 0.17 m <sup>3</sup> Packstücke - Pack: 3	<b>Standglasvitrine 525 x 525 x 1835 mm (BxTxH)</b> Alu-Rahmen: silber eloxiert Holzboden lichtgrau alle Glasteile Sicherheitsglas ESG 4 höhenverstellbare Glas-Einlageböden Schwenktüre mit Schloss auf Rollen Standfüßen - 2 Stück feststellbar Glasoberteil <b>Showcase case 525 x 525 x 1835 mm (lxdxh)</b> frame: anodised aluminium wooden base light grey all glass parts safety glass ESG 4 adjustable glass shelves door with lock on wheels - to be locked Glass top
	<b>QVS79-43</b> Gewicht - Weight: 92 kg Vol. - Volume: 0.25 m <sup>3</sup> Packstücke - Pack: 3	<b>Standglasvitrine 790 x 425 x 1835 mm (BxTxH)</b> Alu-Rahmen: silber eloxiert Holzboden lichtgrau alle Glasteile Sicherheitsglas ESG 4 höhenverstellbare Glas-Einlageböden Schwenktüren mit Schloss auf Rollen Standfüßen - 2 Stück feststellbar Glasoberteil <b>Showcase case 790 x 425 x 1835 mm (lxdxh)</b> frame: anodised aluminium wooden base light grey all glass parts safety glass ESG 4 adjustable glass shelves doors with lock on wheels - to be locked Glass top
	<b>QVS79-53</b> Gewicht - Weight: 101 kg Vol. - Volume: 0.25 m <sup>3</sup> Packstücke - Pack: 3	<b>Standglasvitrine 790 x 525 x 1835 mm (BxTxH)</b> Alu-Rahmen: silber eloxiert Holzboden lichtgrau alle Glasteile Sicherheitsglas ESG 4 höhenverstellbare Glas-Einlageböden Schwenktüren mit Schloss auf Rollen Standfüßen - 2 Stück feststellbar Glasoberteil <b>Showcase case 790 x 525 x 1835 mm (lxdxh)</b> frame: anodised aluminium wooden base light grey all glass parts safety glass ESG 4 adjustable glass shelves doors with lock on wheels - to be locked Glass top
	<b>QVS99-43</b> Gewicht - Weight: 113 kg Vol. - Volume: 0.30 m <sup>3</sup> Packstücke - Pack: 3	<b>Standglasvitrine 990 x 425 x 1835 mm (BxTxH)</b> Alu-Rahmen: silber eloxiert Holzboden lichtgrau alle Glasteile Sicherheitsglas ESG 4 höhenverstellbare Glas-Einlageböden Schwenktüren mit Schloss auf Rollen Standfüßen - 2 Stück feststellbar Glasoberteil <b>Showcase case 990 x 425 x 1835 mm (lxdxh)</b> frame: anodised aluminium wooden base light grey all glass parts safety glass ESG 4 adjustable glass shelves doors with lock on wheels - to be locked Glass top
	<b>QVS99-53</b> Gewicht - Weight: 124 kg Vol. - Volume: 0.30 m <sup>3</sup> Packstücke - Pack: 3	<b>Standglasvitrine 990 x 525 x 1835 mm (BxTxH)</b> Alu-Rahmen: silber eloxiert Holzboden lichtgrau alle Glasteile Sicherheitsglas ESG 4 höhenverstellbare Glas-Einlageböden Schwenktüren mit Schloss auf Rollen Standfüßen - 2 Stück feststellbar Glasoberteil <b>Showcase case 990 x 525 x 1835 mm (lxdxh)</b> frame: anodised aluminium wooden base light grey all glass parts safety glass ESG 4 adjustable glass shelves doors with lock on wheels - to be locked Glass top
	<b>QBS99-53</b> Gewicht - Weight: 124 kg Vol. - Volume: 0.30 m <sup>3</sup> Packstücke - Pack: 3	<b>Thekenvitrine 990 x 525 x 950 mm (BxTxH)</b> Alu-Rahmen: silber eloxiert Holzboden lichtgrau alle Glasteile Sicherheitsglas ESG 2 höhenverstellbare Glas-Einlageböden Schwenktüren mit Schloss auf Rollen Standfüßen - 2 Stück feststellbar Glasoberteil <b>Counter showcase 990 x 525 x 950 mm (lxdxh)</b> frame: anodised aluminium wooden base light grey all glass parts safety glass ESG 2 adjustable glass shelves door with lock on wheels - 2 to be locked glass top



**QMS**

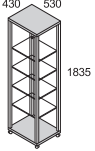
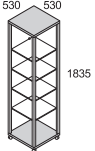
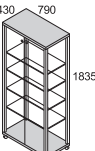
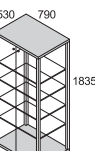
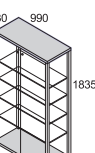
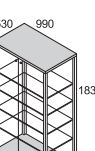


Zeichnung Drawing	Artikel-Code Code	Beschreibung Description
	<b>QMS53-43</b>	<b>Standglasvitrine 525 x 425 x 1835 mm (BxTxH)</b> Alu-Rahmen: silber eloxiert Holzboden lichtgrau alle Glasteile Sicherheitsglas ESG 3 höhenverstellbare Glas-Einlageböden Schwenktüre mit Schloss auf Rollen Standfüßen - 2 Stück feststellbar Glasoberteil Unterschrank mit Türe und Schloss H. 595 mm
	Gewicht - Weight: 65 kg Vol. - Volume: 0,30 m <sup>3</sup> Packstücke - Pack: 3	<b>Showcase case 525 x 425 x 1835 mm (lxdxh)</b> frame: anodised aluminium wooden base light grey all glass parts safety glass ESG 3 adjustable glass shelves door with lock on wheels - to be locked Glass top built-in cabinet 595 mm high with door and lock
	<b>QMS53-53</b>	<b>Standglasvitrine 525 x 525 x 1835 mm (BxTxH)</b> Alu-Rahmen: silber eloxiert Holzboden lichtgrau alle Glasteile Sicherheitsglas ESG 3 höhenverstellbare Glas-Einlageböden Schwenktüre mit Schloss auf Rollen Standfüßen - 2 Stück feststellbar Glasoberteil Unterschrank mit Türe und Schloss H. 595 mm
	Gewicht - Weight: 76 kg Vol. - Volume: 0,30 m <sup>3</sup> Packstücke - Pack: 3	<b>Showcase case 525 x 525 x 1835 mm (lxdxh)</b> frame: anodised aluminium wooden base light grey all glass parts safety glass ESG 3 adjustable glass shelves door with lock on wheels - to be locked Glass top built-in cabinet 595 mm high with door and lock
	<b>QMS79-43</b>	<b>Standglasvitrine 790 x 425 x 1835 mm (BxTxH)</b> Alu-Rahmen: silber eloxiert Holzboden lichtgrau alle Glasteile Sicherheitsglas ESG 3 höhenverstellbare Glas-Einlageböden Schwenktüren mit Schloss auf Rollen Standfüßen - 2 Stück feststellbar Glasoberteil Unterschrank mit Türen und Schloss H. 595 mm
	Gewicht - Weight: 89 kg Vol. - Volume: 0,41 m <sup>3</sup> Packstücke - Pack: 3	<b>Showcase case 790 x 425 x 1835 mm (lxdxh)</b> frame: anodised aluminium wooden base light grey all glass parts safety glass ESG 3 adjustable glass shelves doors with lock on wheels - to be locked Glass top built-in cabinet 595 mm high with doors and locks
	<b>QMS79-53</b>	<b>Standglasvitrine 790 x 525 x 1835 mm (BxTxH)</b> Alu-Rahmen: silber eloxiert Holzboden lichtgrau alle Glasteile Sicherheitsglas ESG 3 höhenverstellbare Glas-Einlageböden Schwenktüren mit Schloss auf Rollen Standfüßen - 2 Stück feststellbar Glasoberteil Unterschrank mit Türen und Schloss H. 595 mm
	Gewicht - Weight: 96 kg Vol. - Volume: 0,41 m <sup>3</sup> Packstücke - Pack: 3	<b>Showcase case 790 x 525 x 1835 mm (lxdxh)</b> frame: anodised aluminium wooden base light grey all glass parts safety glass ESG 3 adjustable glass shelves doors with lock on wheels - to be locked Glass top built-in cabinet 595 mm high with doors and locks
	<b>QMS99-43</b>	<b>Standglasvitrine 990 x 425 x 1835 mm (BxTxH)</b> Alu-Rahmen: silber eloxiert Holzboden lichtgrau alle Glasteile Sicherheitsglas ESG 3 höhenverstellbare Glas-Einlageböden Schwenktüren mit Schloss auf Rollen Standfüßen - 2 Stück feststellbar Glasoberteil Unterschrank mit Türen und Schloss H. 595 mm
	Gewicht - Weight: 113 kg Vol. - Volume: 0,52 m <sup>3</sup> Packstücke - Pack: 3	<b>Showcase case 990 x 425 x 1835 mm (lxdxh)</b> frame: anodised aluminium wooden base light grey all glass parts safety glass ESG 3 adjustable glass shelves doors with lock on wheels - to be locked Glass top built-in cabinet 595 mm high with doors and locks
	<b>QMS99-53</b>	<b>Standglasvitrine 990 x 525 x 1835 mm (BxTxH)</b> Alu-Rahmen: silber eloxiert Holzboden lichtgrau alle Glasteile Sicherheitsglas ESG 3 höhenverstellbare Glas-Einlageböden Schwenktüren mit Schloss auf Rollen Standfüßen - 2 Stück feststellbar Glasoberteil Unterschrank mit Türen und Schloss H. 595 mm
	Gewicht - Weight: 119 kg Vol. - Volume: 0,50 m <sup>3</sup> Packstücke - Pack: 3	<b>Showcase case 990 x 525 x 1835 mm (lxdxh)</b> frame: anodised aluminium wooden base light grey all glass parts safety glass ESG 3 adjustable glass shelves doors with lock on wheels - to be locked Glass top built-in cabinet 595 mm high with doors and locks
	<b>QBS99-53</b>	<b>Thekenvitrine 990 x 525 x 950 mm (BxTxH)</b> Alu-Rahmen: silber eloxiert Holzboden lichtgrau alle Glasteile Sicherheitsglas ESG 1 höhenverstellbarer Glas-Einlageböden Schwenktüren mit Schloss auf Rollen Standfüßen - 2 Stück feststellbar Glasoberteil Unterschrank mit Türen und Schloss H. 595 mm
	Gewicht - Weight: 124 kg Vol. - Volume: 0,30 m <sup>3</sup> Packstücke - Pack: 3	<b>Counter showcase 990 x 525 x 950 mm (lxdxh)</b> frame: anodised aluminium wooden base light grey all glass parts safety glass ESG 1 adjustable glass shelf doors with lock on wheels - 2 to be locked glass top built-in cabinet 595 mm high with doors and locks



**Quadra**



Zeichnung Drawing	Artikel-Code Code	Beschreibung Description
 <p>430 530 1835</p> <p>Gewicht - Weight: 73 kg Vol. - Volume: 0.17 m<sup>3</sup> Packstücke - Pack: 3</p>	<b>QV53-43</b>	<b>Standglasvitrine 530 x 430 x 1835 mm (BxTxH)</b> Showcase 530 x 430 x 1835 mm (lxdxh) Alu-Profil: silber eloxiert frame: anodised aluminium Holzteile lichtgrau wooden base and top light grey alle Glasteile Sicherheitsglas ESG all glass parts safety glass ESG 4 höhenverstellbare Glas-Einlageböden 4 adjustable glass shelves Schwenktüre mit Schloss door with lock auf Rollen - 2 Stück feststellbar with wheels (2) to be locked
 <p>530 530 1835</p> <p>Gewicht - Weight: 81 kg Vol. - Volume: 0.17 m<sup>3</sup> Packstücke - Pack: 3</p>	<b>QV53-53</b>	<b>Standglasvitrine 530 x 530 x 1835 mm (BxTxH)</b> Showcase 530 x 530 x 1835 mm (lxdxh) Alu-Profil: silber eloxiert frame: anodised aluminium Holzteile lichtgrau wooden base and top light grey alle Glasteile Sicherheitsglas ESG all glass parts safety glass ESG 4 höhenverstellbare Glas-Einlageböden 4 adjustable glass shelves Schwenktüre mit Schloss door with lock auf Rollen - 2 Stück feststellbar with wheels (2) to be locked
 <p>430 790 1835</p> <p>Gewicht - Weight: 92 kg Vol. - Volume: 0.25 m<sup>3</sup> Packstücke - Pack: 3</p>	<b>QV79-43</b>	<b>Standglasvitrine 790 x 430 x 1835 mm (BxTxH)</b> Showcase 790 x 430 x 1835 mm (lxdxh) Alu-Profil: silber eloxiert frame: anodised aluminium Holzteile lichtgrau wooden base and top light grey alle Glasteile Sicherheitsglas ESG all glass parts safety glass ESG 4 höhenverstellbare Glas-Einlageböden 4 adjustable glass shelves Schwenktüren mit Schloss doors with lock auf Rollen - 2 Stück feststellbar with wheels (2) to be locked
 <p>530 790 1835</p> <p>Gewicht - Weight: 101 kg Vol. - Volume: 0.25 m<sup>3</sup> Packstücke - Pack: 3</p>	<b>QV79-53</b>	<b>Standglasvitrine 790 x 530 x 1835 mm (BxTxH)</b> Showcase 790 x 530 x 1835 mm (lxdxh) Alu-Profil: silber eloxiert frame: anodised aluminium Holzteile lichtgrau wooden base and top light grey alle Glasteile Sicherheitsglas ESG all glass parts safety glass ESG 4 höhenverstellbare Glas-Einlageböden 4 adjustable glass shelves Schwenktüren mit Schloss doors with lock auf Rollen - 2 Stück feststellbar with wheels (2) to be locked
 <p>430 990 1835</p> <p>Gewicht - Weight: 113 kg Vol. - Volume: 0.30 m<sup>3</sup> Packstücke - Pack: 3</p>	<b>QV99-43</b>	<b>Standglasvitrine 990 x 430 x 1835 mm (BxTxH)</b> Showcase 990 x 430 x 1835 mm (lxdxh) Alu-Profil: silber eloxiert frame: anodised aluminium Holzteile lichtgrau wooden base and top light grey alle Glasteile Sicherheitsglas ESG all glass parts safety glass ESG 4 höhenverstellbare Glas-Einlageböden 4 adjustable glass shelves Schwenktüren mit Schloss doors with lock auf Rollen - 2 Stück feststellbar with wheels (2) to be locked
 <p>530 990 1835</p> <p>Gewicht - Weight: 124 kg Vol. - Volume: 0.30 m<sup>3</sup> Packstücke - Pack: 3</p>	<b>QV99-53</b>	<b>Standglasvitrine 990 x 530 x 1835 mm (BxTxH)</b> Showcase 990 x 530 x 1835 mm (lxdxh) Alu-Profil: silber eloxiert frame: anodised aluminium Holzteile lichtgrau wooden base and top light grey alle Glasteile Sicherheitsglas ESG all glass parts safety glass ESG 4 höhenverstellbare Glas-Einlageböden 4 adjustable glass shelves Schwenktüren mit Schloss doors with lock auf Rollen - 2 Stück feststellbar with wheels (2) to be locked



Ober- und Unterteil  
Showcase top and base

Standard aus lichtgrau beschichtetem Holz  
 schwarz, wengé, buchefarbig oder kirschbaumfarbig gegen Aufpreis  
 standard wood light grey laminate  
 black, wengé, beech and cherry on request



**QuadraM**



Zeichnung Drawing	Artikel-Code Code	Beschreibung Description
<p>430 530 1830</p> <p>Gewicht - Weight: 65 kg Vol. - Volume: 0.30 m<sup>3</sup> Packstücke - Pack: 3</p>	<b>QM53-43</b>	<b>Standglasvitrine 530 x 430 x 1830 mm (BxTxH)</b> Alu-Profil: silber eloxiert Holzteile lichtgrau alle Glasteile Sicherheitsglas ESG 3 höhenverstellbare Glas-Einlageböden Schwenktüre mit Schloss auf Rollen - 2 Stück feststellbar Unterschrank mit Türe und Schloss H. 580 mm
<p>530 530 1830</p> <p>Gewicht - Weight: 69 kg Vol. - Volume: 0.30 m<sup>3</sup> Packstücke - Pack: 3</p>	<b>QM53-53</b>	<b>Standglasvitrine 530 x 530 x 1830 mm (BxTxH)</b> Alu-Profil: silber eloxiert Holzteile lichtgrau alle Glasteile Sicherheitsglas ESG 3 höhenverstellbare Glas-Einlageböden Schwenktüre mit Schloss auf Rollen - 2 Stück feststellbar Unterschrank mit Türe und Schloss H. 580 mm
<p>430 790 1830</p> <p>Gewicht - Weight: 85 kg Vol. - Volume: 0.41 m<sup>3</sup> Packstücke - Pack: 3</p>	<b>QM79-43</b>	<b>Standglasvitrine 790 x 430 x 1830 mm (BxTxH)</b> Alu-Profil: silber eloxiert Holzteile lichtgrau alle Glasteile Sicherheitsglas ESG 3 höhenverstellbare Glas-Einlageböden Schwenktüren mit Schloss auf Rollen - 2 Stück feststellbar Unterschrank mit Türen und Schloss H. 580 mm
<p>530 790 1830</p> <p>Gewicht - Weight: 91 kg Vol. - Volume: 0.41 m<sup>3</sup> Packstücke - Pack: 3</p>	<b>QM79-53</b>	<b>Standglasvitrine 790 x 530 x 1830 mm (BxTxH)</b> Alu-Profil: silber eloxiert Holzteile lichtgrau alle Glasteile Sicherheitsglas ESG 3 höhenverstellbare Glas-Einlageböden Schwenktüren mit Schloss auf Rollen - 2 Stück feststellbar Unterschrank mit Türen und Schloss H. 580 mm
<p>430 990 1830</p> <p>Gewicht - Weight: 108 kg Vol. - Volume: 0.52 m<sup>3</sup> Packstücke - Pack: 3</p>	<b>QM99-43</b>	<b>Standglasvitrine 990 x 430 x 1830 mm (BxTxH)</b> Alu-Profil: silber eloxiert Holzteile lichtgrau alle Glasteile Sicherheitsglas ESG 3 höhenverstellbare Glas-Einlageböden Schwenktüren mit Schloss auf Rollen - 2 Stück feststellbar Unterschrank mit Türen und Schloss H. 580 mm
<p>530 990 1830</p> <p>Gewicht - Weight: 119 kg Vol. - Volume: 0.52 m<sup>3</sup> Packstücke - Pack: 3</p>	<b>QM99-53</b>	<b>Standglasvitrine 990 x 530 x 1830 mm (BxTxH)</b> Alu-Profil: silber eloxiert Holzteile lichtgrau alle Glasteile Sicherheitsglas ESG 3 höhenverstellbare Glas-Einlageböden Schwenktüren mit Schloss auf Rollen - 2 Stück feststellbar Unterschrank mit Türen und Schloss H. 580 mm



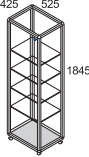
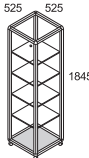
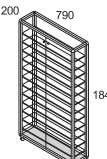
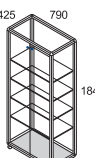
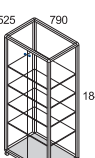
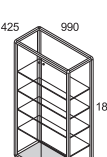
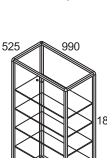
**Unterschrank  
built-in cabinet**

Standard aus lichtgrau beschichtetem Holz  
 schwarz, wengè, buchefarbig oder kirschbaumfarbig gegen Aufpreis  
 Standard wood light grey laminate  
 black, wengè, beech and cherry on request



**Beta**



Zeichnung Drawing	Artikel-Code Code	Beschreibung Description
 <p>425 525 1845</p> <p>Gewicht - Weight: 73 kg Vol. - Volume: 0,17 m<sup>3</sup> Packstücke - Pack: 3</p>	<b>BV52-42</b>	<b>Standglasvitrine 525 x 425 x 1845 mm (BxTxH)</b> Alu-Rahmen: silber eloxiert Holzboden lichtgrau alle Glasteile Sicherheitsglas ESG 4 höhenverstellbare Glas-Einlageböden Schwenktüre mit Schloss auf Rollen - 2 Stück feststellbar Glasoberteil
 <p>525 525 1845</p> <p>Gewicht - Weight: 81 kg Vol. - Volume: 0,17 m<sup>3</sup> Packstücke - Pack: 3</p>	<b>BV52-52</b>	<b>Standglasvitrine 525 x 525 x 1845 mm (BxTxH)</b> Alu-Rahmen: silber eloxiert Holzboden lichtgrau alle Glasteile Sicherheitsglas ESG 4 höhenverstellbare Glas-Einlageböden Schwenktüre mit Schloss auf Rollen - 2 Stück feststellbar Glasoberteil
 <p>200 790 1845</p> <p>Gewicht - Weight: 85 kg Vol. - Volume: 0,18 m<sup>3</sup> Packstücke - Pack: 3</p>	<b>BV79-20</b>	<b>Standglasvitrine 790 x 200 x 1845 mm (BxTxH)</b> Alu-Rahmen: silber eloxiert Holzboden lichtgrau alle Glasteile Sicherheitsglas ESG 10 höhenverstellbare Glas-Einlageböden Schwenktüren mit Schloss auf höhenregulierbaren Standfüßen Glasoberteil Holzrückwand lichtgrau
 <p>425 790 1845</p> <p>Gewicht - Weight: 92 kg Vol. - Volume: 0,25 m<sup>3</sup> Packstücke - Pack: 3</p>	<b>BV79-42</b>	<b>Standglasvitrine 790 x 425 x 1845 mm (BxTxH)</b> Alu-Rahmen: silber eloxiert Holzboden lichtgrau alle Glasteile Sicherheitsglas ESG 4 höhenverstellbare Glas-Einlageböden Schwenktüren mit Schloss auf Rollen - 2 Stück feststellbar Glasoberteil
 <p>525 790 1845</p> <p>Gewicht - Weight: 101 kg Vol. - Volume: 0,25 m<sup>3</sup> Packstücke - Pack: 3</p>	<b>BV79-52</b>	<b>Standglasvitrine 790 x 525 x 1845 mm (BxTxH)</b> Alu-Rahmen: silber eloxiert Holzboden lichtgrau alle Glasteile Sicherheitsglas ESG 4 höhenverstellbare Glas-Einlageböden Schwenktüren mit Schloss auf Rollen - 2 Stück feststellbar Glasoberteil
 <p>425 990 1845</p> <p>Gewicht - Weight: 113 kg Vol. - Volume: 0,30 m<sup>3</sup> Packstücke - Pack: 3</p>	<b>BV99-42</b>	<b>Standglasvitrine 990 x 425 x 1845 mm (BxTxH)</b> Alu-Rahmen: silber eloxiert Holzboden lichtgrau alle Glasteile Sicherheitsglas ESG 4 höhenverstellbare Glas-Einlageböden Schwenktüren mit Schloss auf Rollen - 2 Stück feststellbar Glasoberteil
 <p>525 990 1845</p> <p>Gewicht - Weight: 124 kg Vol. - Volume: 0,30 m<sup>3</sup> Packstücke - Pack: 3</p>	<b>BV99-52</b>	<b>Standglasvitrine 990 x 525 x 1845 mm (BxTxH)</b> Alu-Rahmen: silber eloxiert Holzboden lichtgrau alle Glasteile Sicherheitsglas ESG 4 höhenverstellbare Glas-Einlageböden Schwenktüren mit Schloss auf Rollen - 2 Stück feststellbar Glasoberteil



**Beta**



Zeichnung Drawing	Artikel-Code Code	Beschreibung Description
	<b>BT52-52</b>	<b>Standglasvitrine 525 x 525 x 1490 mm (BxTxH)</b> Alu-Rahmen: silber eloxiert Holzboden lichtgrau alle Glasteile Sicherheitsglas ESG ohne Einlageböden Schwenktüre mit Schloss auf Stahlgußfuß schwarz oder grau Glasoberteil  Showcase 525 x 525 x 1490 mm (lxdxh) frame: anodised aluminium wooden base light grey all glass parts safety glass ESG without shelves door with lock on cast steel foot black glass top
	<b>BT52-89</b>	<b>Standglasvitrine 525 x 525 x 1855 mm (BxTxH)</b> Alu-Rahmen: silber eloxiert Holzboden lichtgrau alle Glasteile Sicherheitsglas ESG 2 höhenverstellbare Glas-Einlageböden Schwenktüre mit Schloss auf Stahlgußfuß schwarz oder grau Glasoberteil  Showcase 525 x 525 x 1855 mm (lxdxh) frame: anodised aluminium wooden base light grey all glass parts safety glass ESG 2 adjustable glass shelves door with lock on cast steel foot black or grey glass top
	<b>BT120</b>	<b>Thekenvitrine 990 x 525 x 1000 mm (BxTxH)</b> Alu-Rahmen: silber eloxiert Holzboden lichtgrau alle Glasteile Sicherheitsglas ESG ohne Einlageböden Schiebetüren mit Schloss auf 4 Alu-Füßen H. 800 mm Glasoberteil  Showcase 990 x 525 x 1000 mm (lxdxh) frame: anodised aluminium wooden base light grey all glass parts safety glass ESG without shelves sliding doors with lock on 4 aluminium feet high 800 mm glass top
	<b>B198</b>	<b>Plakatvitrine 980 x 30 x 880 mm (BxTxH)</b> Alu-Rahmen: silber eloxiert Sicherheitsglasschwenktüren mit Schloss Wandmontagesatz Magnetrückwand weiss  Poster-Showcase 980 x 30 x 880 mm (lxdxh) frame: anodised aluminium doors with lock tempered glass wall fastening set magnetic rear wall white
	<b>B158</b>	<b>Plakatvitrine 515 x 30 x 880 mm (BxTxH)</b> Alu-Rahmen: silber eloxiert Sicherheitsglasschwenktüre mit Schloss Wandmontagesatz Magnetrückwand weiss  Poster-Showcase 515 x 30 x 880 mm (lxdxh) frame: anodised aluminium door with lock tempered glass wall fastening set magnetic rear wall white
	<b>B195</b>	<b>Plakatvitrine 980 x 30 x 515 mm (BxTxH)</b> Alu-Rahmen: silber eloxiert Sicherheitsglasschwenktüren mit Schloss Wandmontagesatz Magnetrückwand weiss  Poster-Showcase 980 x 30 x 515 mm (lxdxh) frame: anodised aluminium doors with lock tempered glass wall fastening set magnetic rear wall white



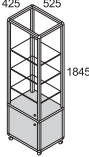
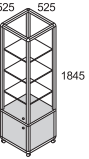
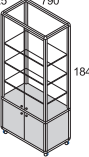
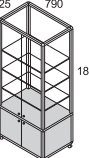
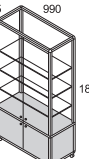

Vitrinenboden  
Showcase base

Standard aus lichtgrau beschichtetem Holz  
 schwarz, wengè, buchefarbig oder kirschbaumfarbig gegen Aufpreis  
 Standard wood light grey laminate  
 black, wengè, beech and cherry on request



**BetaM**



Zeichnung Drawing	Artikel-Code Code	Beschreibung Description
	<b>BM52-42</b>  Gewicht - Weight: 65 kg Vol. - Volume: 0.30 m <sup>3</sup> Packstücke - Pack: 3	<b>Standglasvitrine 525 x 425 x 1845 mm (BxTxH)</b> Alu-Rahmen: silber eloxiert Holzteile lichtgrau alle Glasteile Sicherheitsglas ESG 3 höhenverstellbare Glas-Einlageböden Schwenktüre mit Schloss auf Rollen - 2 Stück feststellbar Glasoberteil Unterschrank mit Türe und Schloss H. 595 mm
	<b>BM52-52</b>  Gewicht - Weight: 76 kg Vol. - Volume: 0.30 m <sup>3</sup> Packstücke - Pack: 3	<b>Standglasvitrine 525 x 525 x 1845 mm (BxTxH)</b> Alu-Rahmen: silber eloxiert Holzteile lichtgrau alle Glasteile Sicherheitsglas ESG 3 höhenverstellbare Glas-Einlageböden Schwenktüre mit Schloss auf Rollen - 2 Stück feststellbar Glasoberteil Unterschrank mit Türe und Schloss H. 595 mm
	<b>BM79-42</b>  Gewicht - Weight: 89 kg Vol. - Volume: 0.41 m <sup>3</sup> Packstücke - Pack: 3	<b>Standglasvitrine 790 x 425 x 1845 mm (BxTxH)</b> Alu-Rahmen: silber eloxiert Holzteile lichtgrau alle Glasteile Sicherheitsglas ESG 3 höhenverstellbare Glas-Einlageböden Schwenktüren mit Schloss auf Rollen - 2 Stück feststellbar Glasoberteil Unterschrank mit Türen und Schloss H. 595 mm
	<b>BM79-52</b>  Gewicht - Weight: 96 kg Vol. - Volume: 0.41 m <sup>3</sup> Packstücke - Pack: 3	<b>Standglasvitrine 790 x 525 x 1845 mm (BxTxH)</b> Alu-Rahmen: silber eloxiert Holzteile lichtgrau alle Glasteile Sicherheitsglas ESG 3 höhenverstellbare Glas-Einlageböden Schwenktüren mit Schloss auf Rollen - 2 Stück feststellbar Glasoberteil Unterschrank mit Türen und Schloss H. 595 mm
	<b>BM99-42</b>  Gewicht - Weight: 113 kg Vol. - Volume: 0.52 m <sup>3</sup> Packstücke - Pack: 3	<b>Standglasvitrine 990 x 425 x 1845 mm (BxTxH)</b> Alu-Rahmen: silber eloxiert Holzteile lichtgrau alle Glasteile Sicherheitsglas ESG 3 höhenverstellbare Glas-Einlageböden Schwenktüren mit Schloss auf Rollen - 2 Stück feststellbar Glasoberteil Unterschrank mit Türen und Schloss H. 595 mm
	<b>BM99-52</b>  Gewicht - Weight: 119 kg Vol. - Volume: 0.52 m <sup>3</sup> Packstücke - Pack: 3	<b>Standglasvitrine 990 x 525 x 1845 mm (BxTxH)</b> Alu-Rahmen: silber eloxiert Holzteile lichtgrau alle Glasteile Sicherheitsglas ESG 3 höhenverstellbare Glas-Einlageböden Schwenktüren mit Schloss auf Rollen - 2 Stück feststellbar Glasoberteil Unterschrank mit Türen und Schloss H. 595 mm



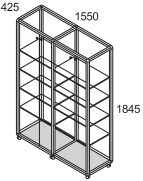
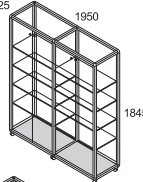
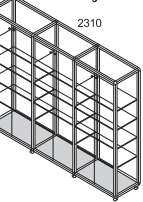
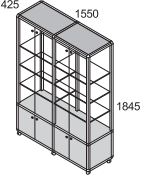
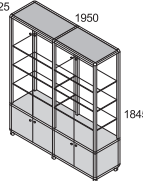
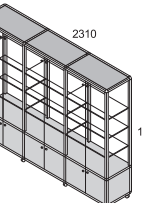
**Unterschrank**  
built-in cabinet

Standard aus lichtgrau beschichtetem Holz  
schwarz, wengè, buchefarbig oder kirschbaumfarbig gegen Aufpreis  
Standard wood light grey laminate  
black, wengè, beech and cherry on request



**Multipia**



Zeichnung Drawing	Artikel-Code Code	Beschreibung Description
 <p>425 1550 1845</p> <p>Gewicht - Weight: 176 kg Vol. - Volume: 0.52 m<sup>3</sup> Packstücke - Pack: 3</p>	<b>BV155-42</b>	<b>Standglasvitrine 1550 x 425 x 1845 mm (BxTxH)</b> Alu-Rahmen: silber eloxiert Holzboden lichtgrau alle Glasteile Sicherheitsglas ESG 2x4 höhenverstellbare Glas-Einlageböden 2x2 Schwenktüren mit Schloss auf höhenregulierbaren Standfüßen Glasoberteil Showcase 1550 x 425 x 1845 mm (lxdxh) frame: anodised aluminium wooden base light grey all glass parts safety glass ESG 2x4 adjustable glass shelves 2x2 doors with lock base with feet glass top
 <p>425 1950 1845</p> <p>Gewicht - Weight: 214 kg Vol. - Volume: 0.60 m<sup>3</sup> Packstücke - Pack: 3</p>	<b>BV195-42</b>	<b>Standglasvitrine 1950 x 425 x 1845 mm (BxTxH)</b> Alu-Rahmen: silber eloxiert Holzboden lichtgrau alle Glasteile Sicherheitsglas ESG 2x4 höhenverstellbare Glas-Einlageböden 2x2 Schwenktüren mit Schloss auf höhenregulierbaren Standfüßen Glasoberteil Showcase 1950 x 425 x 1845 mm (lxdxh) frame: anodised aluminium wooden base light grey all glass parts safety glass ESG 2x4 adjustable glass shelves 2x2 doors with lock base with feet glass top
 <p>425 2310 1845</p> <p>Gewicht - Weight: 264 kg Vol. - Volume: 0.75 m<sup>3</sup> Packstücke - Pack: 5</p>	<b>BV231-42</b>	<b>Standglasvitrine 2310 x 425 x 1845 mm (BxTxH)</b> Alu-Rahmen: silber eloxiert Holzboden lichtgrau alle Glasteile Sicherheitsglas ESG 3x4 höhenverstellbare Glas-Einlageböden 3x2 Schwenktüren mit Schloss auf höhenregulierbaren Standfüßen Glasoberteil Showcase 2310 x 425 x 1845 mm (lxdxh) frame: anodised aluminium wooden base light grey all glass parts safety glass ESG 3x4 adjustable glass shelves 3x2 doors with lock base with feet glass top
 <p>425 1550 1845</p> <p>Gewicht - Weight: 169 kg Vol. - Volume: 0.82 m<sup>3</sup> Packstücke - Pack: 5</p>	<b>BM155-42</b>	<b>Standglasvitrine 1550 x 425 x 1845 mm (BxTxH)</b> Alu-Rahmen: silber eloxiert Holzteile lichtgrau alle Glasteile Sicherheitsglas ESG 2x3 höhenverstellbare Glas-Einlageböden 2x2 Schwenktüren mit Schloss auf höhenregulierbaren Standfüßen Glasoberteil Unterschrank mit Türen und Schloss H. 595 mm Showcase 1550 x 425 x 1845 mm (lxdxh) frame: anodised aluminium wooden base light grey all glass parts safety glass ESG 2x3 adjustable glass shelves 2x2 doors with lock base with feet glass top built-in cabinet 595 mm high with doors and locks
 <p>425 1950 1845</p> <p>Gewicht - Weight: 209 kg Vol. - Volume: 1.04 m<sup>3</sup> Packstücke - Pack: 5</p>	<b>BM195-42</b>	<b>Standglasvitrine 1950 x 425 x 1845 mm (BxTxH)</b> Alu-Rahmen: silber eloxiert Holzteile lichtgrau alle Glasteile Sicherheitsglas ESG 2x3 höhenverstellbare Glas-Einlageböden 2x2 Schwenktüren mit Schloss auf höhenregulierbaren Standfüßen Glasoberteil Unterschrank mit Türen und Schloss H. 595 mm Showcase 1950 x 425 x 1845 mm (lxdxh) frame: anodised aluminium wooden base light grey all glass parts safety glass ESG 2x3 adjustable glass shelves 2x2 doors with lock base with feet glass top built-in cabinet 595 mm high with doors and locks
 <p>425 2310 1845</p> <p>Gewicht - Weight: 315 kg Vol. - Volume: 1.23 m<sup>3</sup> Packstücke - Pack: 5</p>	<b>BM231-42</b>	<b>Standglasvitrine 2310 x 425 x 1845 mm (BxTxH)</b> Alu-Rahmen: silber eloxiert Holzteile lichtgrau alle Glasteile Sicherheitsglas ESG 3x3 höhenverstellbare Glas-Einlageböden 3x2 Schwenktüren mit Schloss auf höhenregulierbaren Standfüßen Glasoberteil Unterschrank mit Türen und Schloss H. 595 mm Showcase 2310 x 425 x 1845 mm (lxdxh) frame: anodised aluminium wooden base light grey all glass parts safety glass ESG 3x3 adjustable glass shelves 3x2 doors with lock base with feet glass top built-in cabinet 595 mm high with doors and locks



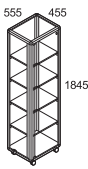
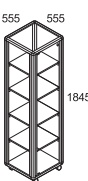
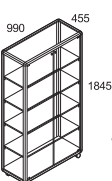
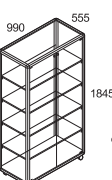
**Unterschrank  
built-in cabinet**

Standard aus lichtgrau beschichtetem Holz  
 schwarz, wengè, buchefarbig oder kirschbaumfarbig gegen Aufpreis  
 Standard wood light grey laminate  
 black, wengè, beech and cherry on request



**Sirio**



Zeichnung Drawing	Artikel-Code Code	Beschreibung Description
 <p>Gewicht - Weight: 77 kg Vol. - Volume: 0.18 m<sup>3</sup> Packstücke - Pack: 5</p>	<b>SR55-45</b>	<b>Standglasvitrine 555 x 455 x 1845 mm (BxTxH)</b> Alu-Rahmen: silber eloxiert Holzboden lichtgrau alle Glasteile Sicherheitsglas ESG 4 höhenverstellbare Glas-Einlageböden Schwenktüre mit Schloss auf Rollen - 2 Stück feststellbar Glasoberteil 2 senkrecht seitlich verdeckt angebrachte Neonlampen
 <p>Gewicht - Weight: 85 kg Vol. - Volume: 0.18 m<sup>3</sup> Packstücke - Pack: 5</p>	<b>SR55-55</b>	<b>Standglasvitrine 555 x 555 x 1845 mm (BxTxH)</b> Alu-Rahmen: silber eloxiert Holzboden lichtgrau alle Glasteile Sicherheitsglas ESG 4 höhenverstellbare Glas-Einlageböden Schwenktüre mit Schloss auf Rollen - 2 Stück feststellbar Glasoberteil 2 senkrecht seitlich verdeckt angebrachte Neonlampen
 <p>Gewicht - Weight: 117 kg Vol. - Volume: 0.32 m<sup>3</sup> Packstücke - Pack: 5</p>	<b>SR99-45</b>	<b>Standglasvitrine 990 x 455 x 1845 mm (BxTxH)</b> Alu-Rahmen: silber eloxiert Holzboden lichtgrau alle Glasteile Sicherheitsglas ESG 4 höhenverstellbare Glas-Einlageböden Schwenktüren mit Schloss auf Rollen - 2 Stück feststellbar Glasoberteil 2 senkrecht seitlich verdeckt angebrachte Neonlampen
 <p>Gewicht - Weight: 128 kg Vol. - Volume: 0.32 m<sup>3</sup> Packstücke - Pack: 5</p>	<b>SR99-55</b>	<b>Standglasvitrine 990 x 555 x 1845 mm (BxTxH)</b> Alu-Rahmen: silber eloxiert Holzboden lichtgrau alle Glasteile Sicherheitsglas ESG 4 höhenverstellbare Glas-Einlageböden Schwenktüren mit Schloss auf Rollen - 2 Stück feststellbar Glasoberteil 2 senkrecht seitlich verdeckt angebrachte Neonlampen



Vitrinenboden  
Showcase base

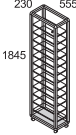

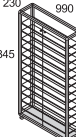

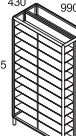
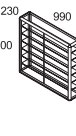

Standard aus lichtgrau beschichtetem Holz  
 schwarz, wengè, buchefarbig oder kirschbaumfarbig gegen Aufpreis  
 Standard wood light grey laminate  
 black, wengè, beech and cherry on request

Sirio



**Sirio**

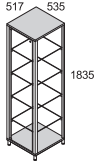
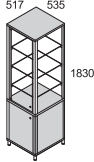
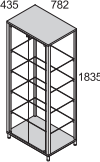
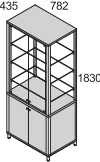
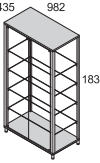
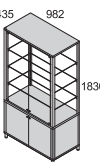


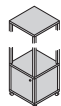
Zeichnung Drawing	Artikel-Code Code	Beschreibung Description
	<b>SR55-23</b>  Gewicht - Weight: 70 kg Vol. - Volume: 0.18 m <sup>3</sup> Packstücke - Pack: 5	<b>Standglasvitrine 555 x 230 x 1845 mm (BxTxH)</b> Alu-Rahmen: silber eloxiert Holzteile lichtgrau alle Glasteile Sicherheitsglas ESG 10 höhenverstellbare Glas-Einlageböden Schwenktüre mit Schloss auf höhenregulierbaren Standfüßen Glasoberteil 2 senkrecht seitlich verdeckt angebrachte Neonlampen Holzrückwand lichtgrau
	<b>SR79-23</b>  Gewicht - Weight: 94 kg Vol. - Volume: 0.32 m <sup>3</sup> Packstücke - Pack: 5	<b>Standglasvitrine 790 x 230 x 1845 mm (BxTxH)</b> Alu-Rahmen: silber eloxiert Holzteile lichtgrau alle Glasteile Sicherheitsglas ESG 10 höhenverstellbare Glas-Einlageböden Schwenktüren mit Schloss auf höhenregulierbaren Standfüßen Glasoberteil 2 senkrecht seitlich verdeckt angebrachte Neonlampen Holzrückwand lichtgrau
	<b>SR99-23</b>  Gewicht - Weight: 103 kg Vol. - Volume: 0.32 m <sup>3</sup> Packstücke - Pack: 5	<b>Standglasvitrine 990 x 230 x 1845 mm (BxTxH)</b> Alu-Rahmen: silber eloxiert Holzteile lichtgrau alle Glasteile Sicherheitsglas ESG 10 höhenverstellbare Glas-Einlageböden Schwenktüren mit Schloss auf höhenregulierbaren Standfüßen Glasoberteil 2 senkrecht seitlich verdeckt angebrachte Neonlampen Holzrückwand lichtgrau
	<b>SR125-23</b>  Gewicht - Weight: 35 kg Vol. - Volume: 0.21 m <sup>3</sup> Packstücke - Pack: 5	<b>Wandvitrine 1250 x 230 x 550 mm (BxTxH)</b> Alu-Rahmen: silber eloxiert Holzteile lichtgrau alle Glasteile Sicherheitsglas ESG 3 höhenverstellbare Glas-Einlageböden Schwenktüren mit Schloss Wandmontagesatz Holzoberteil 1 waagrecht verdeckt angebrachte Neonlampe Holzrückwand lichtgrau
	<b>SR99-45D</b>  Gewicht - Weight: 120 kg Vol. - Volume: 0.48 m <sup>3</sup> Packstücke - Pack: 7	<b>Standglasvitrine 990 x 430 x 1845 mm (BxTxH)</b> Alu-Rahmen: silber eloxiert Holzboden lichtgrau alle Glasteile Sicherheitsglas ESG 2x10 höhenverstellbare Glas-Einlageböden 2x2 Schwenktüren mit Schloss auf Rollen - 2 Stück feststellbar Glasoberteil 2x2 senkrecht seitlich verdeckt angebrachte Neonlampen Holztrennwand lichtgrau
	<b>SR99-23H</b>  Gewicht - Weight: 40 kg Vol. - Volume: 0.48 m <sup>3</sup> Packstücke - Pack: 5	<b>Wandvitrine 990 x 230 x 1000 mm (BxTxH)</b> Alu-Rahmen: silber eloxiert Holzteile lichtgrau alle Glasteile Sicherheitsglas ESG 6 höhenverstellbare Glas-Einlageböden Schwenktüren mit Schloss Wandmontagesatz Holzoberteil 2 senkrecht seitlich verdeckt angebrachte Neonlampen Holzrückwand lichtgrau
	<b>SR99-51T</b>  Gewicht - Weight: 35 kg Vol. - Volume: 0.17 m <sup>3</sup> Packstücke - Pack: 1	<b>Thekenvitrine 990 x 510 x 1000 mm (BxTxH)</b> Alu-Rahmen: silber eloxiert Holzboden lichtgrau alle Glasteile Sicherheitsglas ESG Schiebetüren mit Schloss auf 4 Alu-Füßen H. 800 mm Glasoberteil 1 waagrecht verdeckt angebrachte Neonlampe
		<b>Showcase 555 x 230 x 1845 mm (lxdxh)</b> frame: anodised aluminium wooden parts light grey all glass parts safety glass ESG 10 adjustable glass shelves door with lock base with feet glass top 2 neon tubes vertical concealed attached wooden rear wall light grey
		<b>Showcase 790 x 230 x 1845 mm (lxdxh)</b> frame: anodised aluminium wooden parts light grey all glass parts safety glass ESG 10 adjustable glass shelves doors with lock base with feet glass top 2 neon tubes vertical concealed attached wooden rear wall light grey
		<b>Showcase 990 x 230 x 1845 mm (lxdxh)</b> frame: anodised aluminium wooden parts light grey all glass parts safety glass ESG 10 adjustable glass shelves doors with lock base with feet glass top 2 neon tubes vertical concealed attached wooden rear wall light grey
		<b>Showcase 1250 x 230 x 550 mm (lxdxh)</b> frame: anodised aluminium wooden parts light grey all glass parts safety glass ESG 3 adjustable glass shelves doors with lock wall fastening set wooden top 1 neon tube horizontal concealed attached wooden rear wall light grey
		<b>Showcase 990 x 430 x 1845 mm (lxdxh)</b> frame: anodised aluminium wooden base light grey all glass parts safety glass ESG 2x10 adjustable glass shelves 2x2 doors with lock with wheels to be locked glass top 2x2 neon tubes vertical concealed attached wooden partition wall light grey
		<b>Showcase 990 x 230 x 1000 mm (lxdxh)</b> frame: anodised aluminium wooden parts light grey all glass parts safety glass ESG 6 adjustable glass shelves doors with lock wall fastening set wooden top 2 neon tubes vertical concealed attached wooden rear wall light grey
		<b>Counter-Showcase 990 x 510 x 1000mm (lxdxh)</b> frame: anodised aluminium wooden base light grey all glass parts safety glass ESG sliding doors with lock 4 aluminium feet high 800 mm glass top 1 neon tube horizontal concealed attached



**Neos LED**



Zeichnung Drawing	Artikel-Code Code	Beschreibung Description
 <p>517 535 1835</p> <p>Gewicht - Weight: 81 kg Vol. - Volume: 0.18 m<sup>3</sup> Packstücke - Pack: 5</p>	<b>LV52-53</b>	<b>Standglasvitrine 517 x 535 x 1835 mm (BxTxH)</b> Alu-Rahmen: silber eloxiert Holzteile lichtgrau alle Glasteile Sicherheitsglas ESG 4 höhenverstellbare Glas-Einlageböden Schwenktüre mit Schloss auf Rollen – 2 Stück feststellbar LED Beleuchtung in türseitige Profile senkrecht integriert
 <p>517 535 1830</p> <p>Gewicht - Weight: 69 kg Vol. - Volume: 0.51 m<sup>3</sup> Packstücke - Pack: 5</p>	<b>LM52-53</b>	<b>Standglasvitrine 517 x 535 x 1830 mm (BxTxH)</b> Alu-Rahmen: silber eloxiert Holzteile lichtgrau alle Glasteile Sicherheitsglas ESG 3 höhenverstellbare Glas-Einlageböden Schwenktüre mit Schloss auf Rollen – 2 Stück feststellbar LED Beleuchtung in türseitige Profile senkrecht integriert Unterschrank für Türe und Schloss
 <p>435 782 1835</p> <p>Gewicht - Weight: 92 kg Vol. - Volume: 0.32 m<sup>3</sup> Packstücke - Pack: 5</p>	<b>LV78-43</b>	<b>Standglasvitrine 782 x 435 x 1835 mm (BxTxH)</b> Alu-Rahmen: silber eloxiert Holzteile lichtgrau alle Glasteile Sicherheitsglas ESG 4 höhenverstellbare Glas-Einlageböden Schwenktüren mit Schloss auf Rollen – 2 Stück feststellbar LED Beleuchtung in türseitige Profile senkrecht integriert
 <p>435 782 1830</p> <p>Gewicht - Weight: 85 kg Vol. - Volume: 0.62 m<sup>3</sup> Packstücke - Pack: 5</p>	<b>LM78-43</b>	<b>Standglasvitrine 782 x 435 x 1830 mm (BxTxH)</b> Alu-Rahmen: silber eloxiert Holzteile lichtgrau alle Glasteile Sicherheitsglas ESG 3 höhenverstellbare Glas-Einlageböden Schwenktüren mit Schloss auf Rollen – 2 Stück feststellbar LED Beleuchtung in türseitige Profile senkrecht integriert Unterschrank für Türen und Schloss
 <p>435 982 1835</p> <p>Gewicht - Weight: 113 kg Vol. - Volume: 0.78 m<sup>3</sup> Packstücke - Pack: 5</p>	<b>LV98-43</b>	<b>Standglasvitrine 982 x 435 x 1835 mm (BxTxH)</b> Alu-Rahmen: silber eloxiert Holzteile lichtgrau alle Glasteile Sicherheitsglas ESG 4 höhenverstellbare Glas-Einlageböden Schwenktüren mit Schloss auf Rollen – 2 Stück feststellbar LED Beleuchtung in türseitige Profile senkrecht integriert
 <p>435 982 1830</p> <p>Gewicht - Weight: 108 kg Vol. - Volume: 0.78 m<sup>3</sup> Packstücke - Pack: 5</p>	<b>LM98-43</b>	<b>Standglasvitrine 982 x 435 x 1830 mm (BxTxH)</b> Alu-Rahmen: silber eloxiert Holzteile lichtgrau alle Glasteile Sicherheitsglas ESG 3 höhenverstellbare Glas-Einlageböden Schwenktüren mit Schloss auf Rollen – 2 Stück feststellbar LED Beleuchtung in türseitige Profile senkrecht integriert Unterschrank für Türen und Schloss



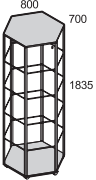
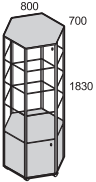
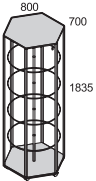
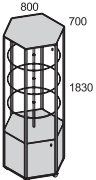
**Unterschrank  
built-in cabinet**

Standard aus lichtgrau beschichtetem Holz  
 schwarz, wengè, buchefarbig oder kirschbaumfarbig gegen Aufpreis  
 Standard wood light grey laminate  
 black, wengè, beech and cherry on request



**Hedra**



Zeichnung Drawing	Artikel-Code Code	Beschreibung Description	
	<b>H85V</b>	<b>6-Eck-Vitrine 800 x 700 x 1835 mm (BxTxH)</b> Alu-Rahmen: silber eloxiert Holzteile lichtgrau alle Glasteile Sicherheitsglas ESG 4 höhenverstellbare Glas-Einlageböden Schwenktüre mit Schloss auf Rollen - 2 Stück feststellbar	<b>Hexagonal show-case 800x700x1835 mm (lxdxh)</b> frame: anodised aluminium wooden base and top light grey all glass parts safety glass ESG 4 adjustable glass shelves door with lock with wheels (2) to be locked
		Gewicht - Weight: 118 kg Vol. - Volume: 0,25 m <sup>3</sup> Packstücke - Pack: 3	
	<b>H85M</b>	<b>6-Eck-Vitrine 800 x 700 x 1830 mm (BxTxH)</b> Alu-Rahmen: silber eloxiert Holzteile lichtgrau alle Glasteile Sicherheitsglas ESG 3 höhenverstellbare Glas-Einlageböden Schwenktüre mit Schloss auf Rollen - 2 Stück feststellbar Unterschrank Höhe 585 mm mit Türe und Schloss	<b>Hexagonal show-case 800x700x1835 mm (lxdxh)</b> frame: anodised aluminium wooden base and top light grey all glass parts safety glass ESG 3 adjustable glass shelves door with lock with wheels (2) to be locked built-in cabinet 585 mm high with door and lock
		Gewicht - Weight: 111 kg Vol. - Volume: 0,46 m <sup>3</sup> Packstücke - Pack: 3	
	<b>HR85V</b>	<b>6-Eck-Vitrine 800 x 700 x 1835 mm (BxTxH)</b> Alu-Rahmen: silber eloxiert Holzteile lichtgrau alle Glasteile Sicherheitsglas ESG 4 höhenverstellbare drehbare Glas-Einlageböden mit Drehmotor Schwenktüre mit Schloss auf Rollen - 2 Stück feststellbar	<b>Hexagonal show-case 800x700x1835 mm (lxdxh)</b> frame: anodised aluminium wooden base and top light grey all glass parts safety glass ESG 4 adjustable revolving glass shelves with motor door with lock with wheels (2) to be locked
		Gewicht - Weight: 118 kg Vol. - Volume: 0,25 m <sup>3</sup> Packstücke - Pack: 3	
	<b>HR85M</b>	<b>6-Eck-Vitrine 800 x 700 x 1830 mm (BxTxH)</b> Alu-Rahmen: silber eloxiert Holzteile lichtgrau alle Glasteile Sicherheitsglas ESG 3 höhenverstellbare drehbare Glas-Einlageböden mit Drehmotor Schwenktüre mit Schloss auf Rollen - 2 Stück feststellbar Unterschrank Höhe 585 mm mit Türe und Schloss	<b>Hexagonal show-case 800x700x1835 mm (lxdxh)</b> frame: anodised aluminium wooden base and top light grey all glass parts safety glass ESG 3 adjustable revolving glass shelves with motor door with lock with wheels (2) to be locked built-in cabinet 585 mm high with door and lock
		Gewicht - Weight: 111 kg Vol. - Volume: 0,46 m <sup>3</sup> Packstücke - Pack: 3	



**Unterschrank**  
built-in cabinet

Standard aus lichtgrau beschichtetem Holz  
 schwarz, wengè, buchefarbig oder kirschbaumfarbig gegen Aufpreis  
 Standard wood light grey laminate  
 black, wengè, beech and cherry on request